

2024年4月号
Vol.31
春号

株式会社吉武工務店 社外報

Yoshitake 通信

- 心を込めた建築を贈ります -

content

- 01 新入社員の為のオリエンテーション
- 02 スクルドエンジェル保育園 香芝園内装工事
- 03 I様邸 内装改修工事
- 04 K社様 事業再構築補助金工事 -間仕切り工事-
- 05 D社様 外壁塗装工事
- 06 東大阪市池島町新築分譲住宅
- 07 『空間プロデュース展2024』in大阪産業創造館
- 08 ありがとうカードが始まりました!!
- 09 吉武に新メンバーが増えました♪
知『1周年記念イベント』と『プレゼント企画』

吉武初のプレゼント企画
やります!!
最後までご覧ください♪

01 新入社員の為のオリエンテーション!! inYoshitake村御杖

弊社に3月から新しい仲間が増えました!!

入社オリエンテーションとして、弊社の古民家企業保養所のYoshitake村御杖で、一泊二日の研修を行いました。

まずは、「日本一幸せな従業員をつくる」の映画を観て感想を共有し、経営理念から37期の吉武指針書を勉強しました。

まだまだ寒い、古民家のガレージでBBQを楽しみ、あとはここをどんな楽しい空間にしていけるかなど、夢を語り合いました。

まずは、裏丘の果樹園計画です。BBQにゴルフ練習に家庭菜園、そしていろとりどりの果樹園。

みんなでバージョンアップさせて楽しみましょう!

(代表取締役 吉田)



【レクリエーションに参加した感想】

経営方針や経営理念について説明して
いただくことで、自分も吉武工務店の一
員になったのだとより強く意識すること
ができました。 (営業部 塩垣)



Yoshitake 通信 or

02 スクルドエンジェル保育園 香芝園内装工事


東京の設計事務所からのご縁で、新しく保育園事業を始められるフランチャイズオーナー様からご依頼を受け、奈良県香芝市にある貸店舗3区画分(約130㎡)を改装しました。

昨年の年末から着工し、まずは区画で間仕切られている壁や一部天井の解体から始まりました。

仕上げの床は衝撃吸収性、耐動荷重性に優れたビニル床シートを使用しており、天井は青空クロス、壁は白ベースとして黄色や木目クロスをアクセントとして使用し、間仕切壁の少ない開放的な空間に仕上がりました。

3月初旬に引き渡しも完了し、4月開園に間に合わせる事ができてお施主様にも喜んで頂き大変安堵しております。

(工事部 青木)



03 I様邸 内装改修工事

東大阪在住の方で、リフォームを行っております。

和室の畳をフローリングへ変更する工事を行いました。今回、無垢の杉床フローリングをご提案させていただきました。一般的なフローリングは15mm厚ですが、今回使用したフローリングは厚みが39mm厚と断熱性が高く、そりが軽減されます。杉の香りや自然素材の温もりが感じられ、くつろぎの空間となりました。

(工事部 網)



04 K社様 事業再構築補助金工事 -間仕切り工事-

事業再構築案件で倉庫内に新規事業を行うために間仕切り工事を依頼されました。

工事内容は天井壁を石膏ボード仕上げ、床はコンパネ仕上げの内容です。

コンクリートの土間が機械油を多く含んでいたため、汚さないように施工に気を付けました。

(工事部 山崎)



05 D社様 外壁塗装工事



現在、吹田市にあるD社様の外壁塗装工事を行っております。2月末から着工し、足場設置、下地調整、シール作業が進み、これから塗装作業に取り掛かっていきます。今日冬から春に移り変わる状況で、天候が崩れることも多々あります。天候に左右されやすい業種ですが、4月上旬に完成予定のため、そちらに向け、安全に注意し、取り組んでいきます。

(工事部 網)



06 東大阪市池島町新築分譲住宅

東大阪市池島町の吉武工務店本社すぐ近隣において、新築分譲住宅の販売を開始します。414坪の敷地に10棟の建築を予定しています。敷地内道路の建設から上下水道・ガス配管の埋設、電信柱の設置からの送電まで小さな街づくりが始まります。敷地面積や道路事情により工期は数期にわたるため、全棟の完成予定は数年先となります。実際に建物が建って販売できるようになるまでには、まだしばらく日数が掛かりますが、これから形づくられていく新しい街並みにワクワクしています。

(不動産部 昌島)



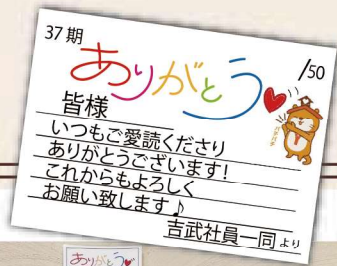
07 『空間プロデュース展2024』 in大阪産業創造館

2月7日に大阪産業創造館で開催された『空間プロデュース展2024』に出展しました!!空間プロデュース展というだけあり、周りには吉武と同じく「オフィスリフォーム」をご提案する企業様が多く、少しでも目立つため、吉武イメージカラーのオレンジとありったけの施工事例写真とよったーくんで存在感を出して挑みました(笑)よったーくんの可愛さのおかげもあり大盛況!!社長と2人で参加させて頂きましたが、次から次へとブースに立ち寄ってくださり、バタバタでした...せつかく立ち寄ってくださったのに、他の方のご対応中でお話しできず、パンフレットだけ持って帰ってくださる方もいらっしゃいました。

当日は、自社ブランドの『創造空間-creative office-』と『古民家企業保養所』についてのご提案をさせて頂きましたが、「こんな事務所・店舗にしたい!!」や「Yoshitake村御杖、素敵」といった嬉しいお言葉も沢山いただき、とても嬉しかったです!!

(営業部 山本)





08 ありがとうカードが始まりました!!


【ありがとうカード】は、代表の知り合いの会社さんが取り組んでいる活動報告を聞いて、吉武でもやってみよう!!というのが始まりです!

ありがとうを言うタイミング、言いそびれていることも...そんな時に活躍する『ありがとう!!』を伝えるカード。

ありがとう!言葉で伝えることも大事ですが、ありがとうの気持ちを文章にすると、いつもこの事をしてきていたのだなと気づくことがあります。意識してみないと気づけなかったことに気付ける素敵なカードです。

書いたら、ボードに貼っていきます。

吉武では『ありがとう!!』が飛び交っています。(総務部 吉田)



09 吉武に新メンバーが増えました♪

3月から入社した塩垣です。図面作成の経験があるため、それを活かし皆様の快適な空間作りのサポートをしていけたらと思っています。日々成長できるよう頑張っていきますので、よろしくお願いいたします。



営業・設計部 塩垣 みゆき

お知らせ 『1周年記念イベント』と『プレゼント企画』

Yoshitake村御杖 完成1周年記念イベント開催!!

Yoshitake村御杖は築150年越えの古民家で、床が10cm傾いていたり、シロアリ被害で壁はボロボロと、問題盛りだくさんの中フルリノベーションを決定しました。着工から約10ヶ月かけ完成させお披露目完成会を2023年7月8日に開催しました。

沢山の方にお越しいただき、有難いことに完成から1年が経とうとしております。そこで、せっかくなら皆様とこの記念すべき日をお祝いできればと思っています!!情報を社外報ご愛読者様に一足お先に解禁させていただきます!楽しいイベントを企画しておりますので皆様是非お越しください♪

開催日: 2024年7月6日(土)
場所: Yoshitake村御杖

イベント内容は決まり次第InstagramやHPでご連絡致します!是非フォローしてお待ちしてください♪



吉武初の 『プレゼント企画』

いつもYoshitake通信をご愛読くださりありがとうございます!感謝の気持ちをこめて、吉武初のプレゼント企画を開催いたします!!気になる景品は。。。

- 1等(1名様) Amazonギフト券 10000円**
- 2等(10名様) クオカード 500円**
- 参加賞 よったーくんグッズ**

参加方法: 社外報アンケートにお答え頂いた方

参加メ切: 2024年4月19日(金)

アンケートはこちらのGoogleフォームからお答えください→→→



当選発表は『吉武公式Instagram』のインスタライブで、**4月26日12:30~**発表します!!お見逃しのないようフォローしておいてくださいね!!

株式会社 吉武工務店

〒579-8064

大阪府東大阪市池島町1-6-52

☎: 0120-072-985 / FAX: 072-985-5353

MAIL: info@yoshitake.ne.jp

HP: https://www.yoshitake.ne.jp/

o4 Yoshitake 通信

-吉武工務店各種リンク-



-Yoshitake村各種リンク-

